

Краткое руководство по ТМ-здоровью. Выписка рецептов по 7 нозологиям

Версия 1.0

Оглавление

1. Вводная информация.....	2
2. Выписка рецептов	2
2.1. Вход в систему	2
2.2. Ввод пациента (СНИЛС, № СМП, Дата рождения, ФИО, № МКАБ).....	3
2.3. Ввод данных врача (Код врача, Фам. Врача).....	5
2.4. Ввод диагноза МКБ-10	5
2.5. Код льготы.....	5
2.6. Источник финансирования, срок действия и % оплаты	5
2.7. Ввод лекарственного средства (МНН, Торг. наим. Лек.форма, Количество, Код МНН, Код ЛС, Дозировка, Сигнатура).....	6
3. Выгрузка выписанных рецептов для МИАЦ.....	6

1. Вводная информация

Для начала выписки рецептов по 7 нозологиям удостоверьтесь, что ваша версия ТМ Здоровье соответствует следующим требованиям :

1. Последнее установленное обновление справочных данных не менее «REFS_-185.zip» от 03.04.3014.
2. Последнее установленное обновление ПО ТМ Здоровье не менее «6e801c16-4916-4022-86da-70c742f98628.mup» от 01.04.2014.

При выписке рецептов по 7 нозологиям производится следующий (автоматический) контроль :

1. Категория льготы пациента должна соответствовать категории из Таблицы 1.
2. Лекарственное средство должно входить в перечень ЛС по 7 нозологиям.
3. Врач должен иметь право выписки рецептов по 7 нозологиям.

При выписке рецептов по 7 нозологиям используются следующие категории льгот (Таблица 1):

Код льготы	Наименование льготы по 7 нозологиям
701	Коагулопатии
702	Муковисцидоз
703	Гипофизарный нанизм
704	Болезнь Гоше
705	Онкогематология
706	Рассеянный склероз
707	Больные после трансплантации органов и (или) тканей

Таблица 1. Категории льгот по 7 нозологиям

2. Выписка рецептов

2.1. Вход в систему

Для входа в систему следует воспользоваться учетной записью с логином «3» (три) и паролем «3» (три). Запустите систему ТМ-Здоровье, введите параметры учетной записи.

После загрузки системы предстанет в виде набора «автоматизированных рабочих мест» (АРМ) на панели слева. Для выписки рецепта по 7 нозологиям следует выбрать «Федеральный рецепт».

Окно со списком действий для АРМ «Федеральный рецепт» показано ниже.

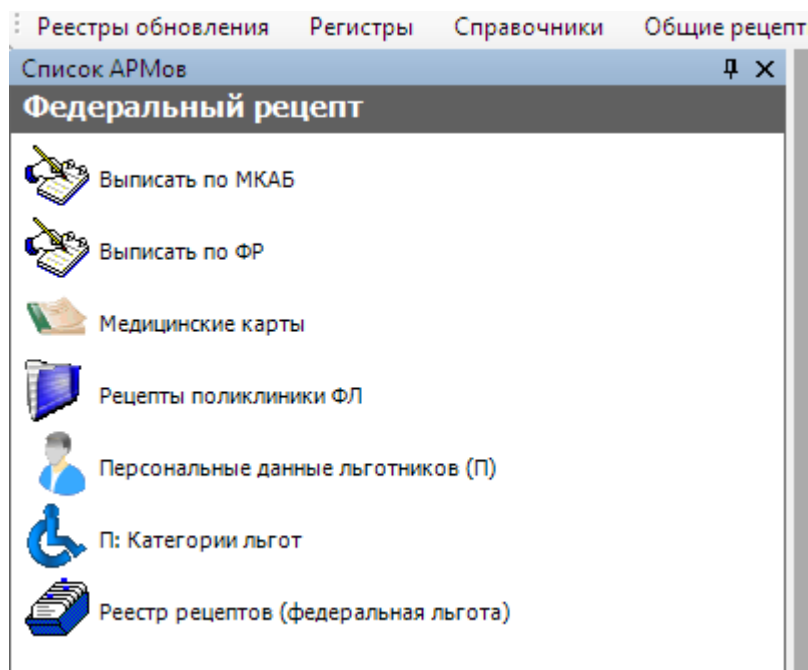



Рисунок 1.

Выберите действие «Выписать по ФР» в АРМ «Федеральный рецепт». Откроется окно с незаполненными данными для выписки рецепта.

2.2. Ввод пациента (СНИЛС, № СМП, Дата рождения, ФИО, № МКАБ)

Вариант 1. Введите первые цифры СНИЛСа интересующего льготника, кликните на любое свободное поле. Если запись о льготнике существует в регистре льготников, остальные данные о пациенте появятся в полях рецепта .

Вариант 2. Нажать на кнопку «Стрелка вниз» в поле ввода [ФИО] или [СНИЛС], или на значок  . Откроется окно с выбором имеющихся льготников.

Вы можете отфильтровать записи, например, применив фильтр, как показано на рис. 2 - рис. 3. При этом необходимо воспользоваться кодами льгот, приведенных в Таблице 1.

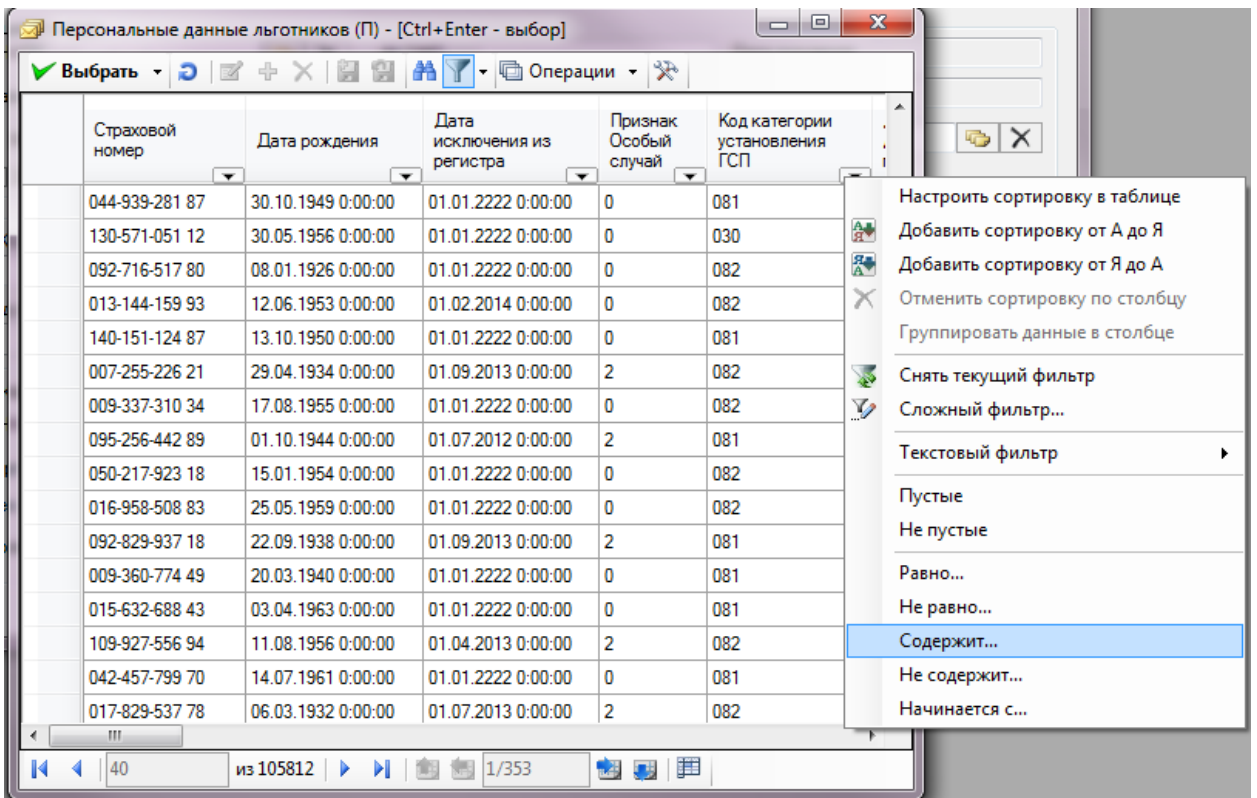


Рисунок 2.

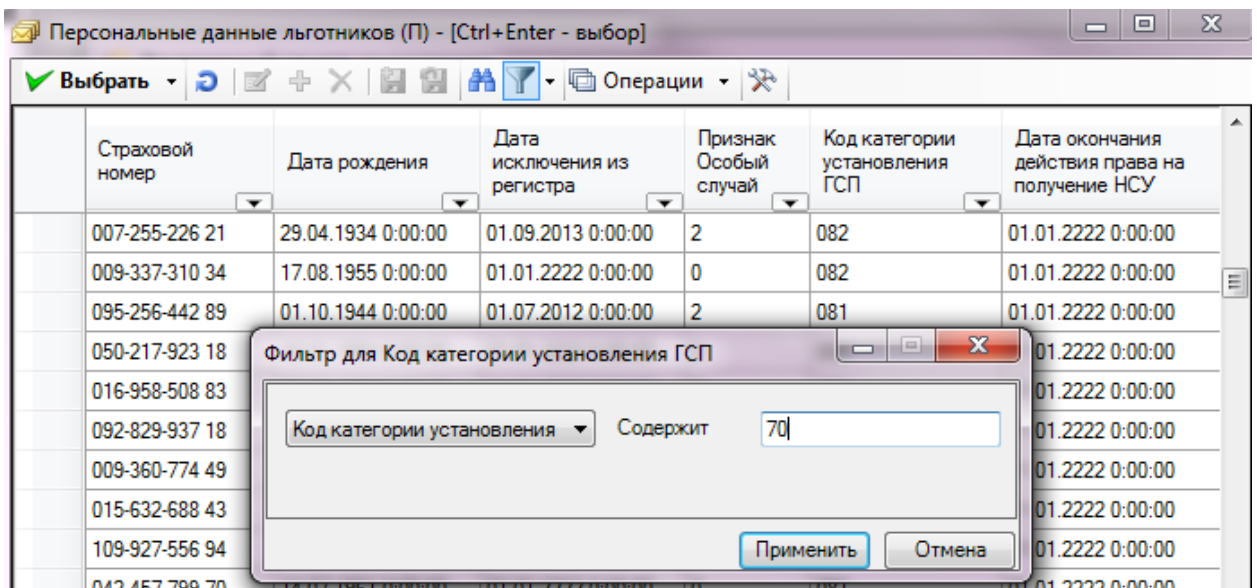


Рисунок 3.

Нажмите «Применить», отобразятся льготники в соответствии с выставленными параметрами фильтра (Рисунок 4).

Персональные данные льготников (П) - [Ctrl+Enter - выбор]


Выбрать

Страховой номер	Дата рождения	Дата исключения из регистра	Признак Особый случай	Код категории установления ГСП
000-137-149 78	11.01.1936 0:00:00	05.12.2013 0:00:00		705
002-512-373 83	26.03.1955 0:00:00	01.01.2222 0:00:00		706
002-515-006 75	20.03.1962 0:00:00	07.08.2013 0:00:00		705
002-516-997 24	08.11.1943 0:00:00	01.01.2222 0:00:00		705
003-347-951 24	11.02.1951 0:00:00	01.01.2222 0:00:00		705
003-442-782 11	16.02.1940 0:00:00	01.01.2222 0:00:00		705
003-442-997 24	23.05.1967 0:00:00	01.10.2008 0:00:00		706
004-091-733 06	06.06.1956 0:00:00	28.10.2010 0:00:00		707
004-092-109 93	30.01.1968 0:00:00	01.01.2222 0:00:00		706
004-779-697 83	07.03.1944 0:00:00	24.08.2012 0:00:00		705


Рисунок 4.

Выберите подходящего льготника, нажав по соответствующей строке два раза левой клавишей мыши или нажав кнопку «Выбрать» в верхней части окна. Система заполнит соответствующие поля в форме рецепта.

2.3. Ввод данных врача (Код врача, Фам. Врача)

Введите код врача вручную или воспользуйтесь окном выбора врачей по кнопке  и фильтром. При правильном вводе кода врача Фамилия отобразится автоматически. В диалоге выбора врачей используются данные о врачах из справочника «Медицинский персонал».

2.4. Ввод диагноза МКБ-10

Введите код диагноза вручную или воспользуйтесь окном выбора по кнопке  и фильтром. При правильном вводе кода диагноза его текстовое наименование отобразится автоматически.

2.5. Код льготы

Выберите код льготы для пациента из выпадающего списка. Код для рецепта по 7 нозологиям должен соответствовать кодам, приведенным в Таблице 1.

2.6. Источник финансирования, срок действия и % оплаты


Поля «Источник финансирования», «срок действия» и «% оплаты» следует оставить по умолчанию:

Источник финансирования – Федеральный

Срок действия – месяц

% оплаты – 100%

2.7. Ввод лекарственного средства (МНН, Торг. наим. Лек.форма, Количество, Код МНН, Код ЛС, Дозировка, Сигнатура)

Лекарственное средство вводится из справочника. Если ввести верный «Код ЛС», остальные данные отобразятся из справочника автоматически. Чаще лекарственное средство вводится по полю «Торг.наим.». Для этого воспользуйтесь окном выбора по кнопке . Далее можно воспользоваться традиционным фильтром по наименованию ЛС или удобно воспользоваться стандартным фильтром «ЛС 7 НОЗОЛОГИЙ», как показано на Рисунке 5.

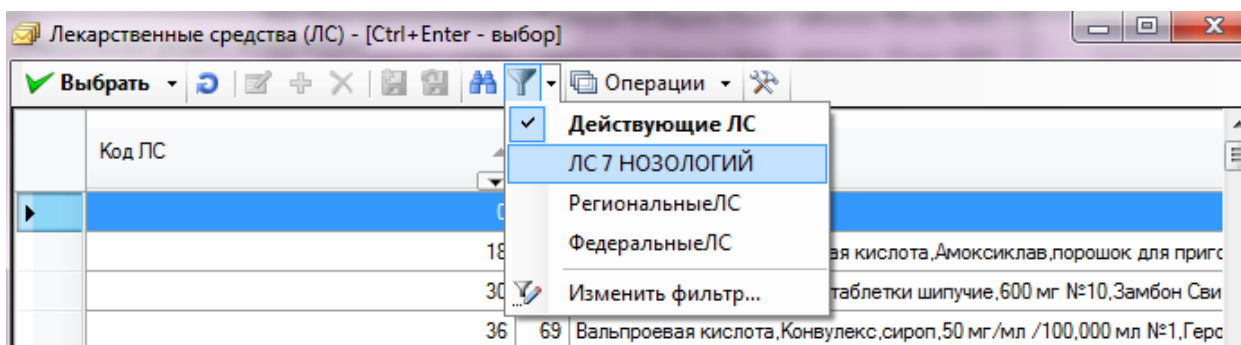


Рисунок 5.

Обратите внимание, что **номер** рецепту присваивается при сохранении, то есть в окне он *не отображается*.

Нажмите кнопку «Сохранить+выйти». Откроется окно с бланком рецепта и кнопкой печати. Нажмите на эту кнопку, чтобы вывести рецепт на печать.

Помимо кнопки «Сохранить+выйти» в том же ряду показаны кнопки «Сохранить+копия» и «Сохранить+новый». Кнопка «Сохранить+копия» сохранит рецепт, предложит вывести заполненный бланк рецепта на печать и откроет окно создания нового рецепта, заполненное на основе текущего рецепта.

3. Выгрузка выписанных рецептов для МИАЦ

Обмен информацией между участниками системы обеспечения отдельных категорий граждан необходимыми лекарственными препаратами на территории Волгоградской области регулируется соответствующим регламентом. В соответствии с данным регламентом каждое учреждение здравоохранения обязано предоставлять в МИАЦ сведения о выписанных рецептах в электронной форме. Выгрузка рецептов по 7 нозологиям производится стандартными средствами и в составе реестров федеральных рецептов.